

Starter-Kit für den wichtigsten Teil der



EUCH!

Schön, dass ihr Teil der Generation
jetzt seid und euch mit uns
gemeinsam für eine Kinder- und
jugendgerechte Gesellschaft
einsetzt!

Mit diesem Starter-Kit kann euer
Wahlkampf jetzt richtig starten!
Viel Spaß dabei und wenn ihr noch
irgendetwas braucht, meldet euch
gerne bei uns!

Jetzt geht's los!

Auf einen Blick



Wir alle, die wir uns für eine kinder- und jugendgerechte Gesellschaft einsetzen!

Warum?



Weil die Interessen junger Menschen mehr Sichtbarkeit verdienen. Weil das demokratisch, gerecht und ein Gewinn für alle ist! Und weil sonst nichts passiert!

Jetzt! Die heiße Phase läuft jetzt erstmal bis zur Wahl. Aber auch bei den Koalitionsverhandlungen und darüber hinaus wollen wir aktiv bleiben!

Wann?

Wie?

Indem wir Wahlkampf für die Anliegen junger Menschen machen & Stimmen für eine kinder- und jugendgerechte Welt sammeln. Dazu schließen wir uns zur Generation jetzt! zusammen, werden gemeinsam aktiv, machen uns gegenseitig mit Material & Veranstaltungen fit und zeigen mit vielfältigen Aktionen Gesicht.

Gemeinsam können wir Großes bewegen!



Ihr entscheidet, wie groß eure Aktivitäten werden!


Der Wahlkampf hängt maßgeblich von dem ab, was ihr konkret erreichen wollt, welche Themen ihr in den Mittelpunkt stellt und welche Ressourcen ihr zur Verfügung habt.

Ihr könnt eine Gruppenstunde gestalten, jede Woche ein Demokratie-Spiel spielen, eine Abendveranstaltung planen oder ein großes Projekt auf die Beine stellen, die großen weltpolitischen Themen aufmachen oder darüber reden, warum der Bus bei euch nur so blöd fährt.

Kurzum: Ihr entscheidet und gestaltet euren Beitrag ganz nach euren Vorstellungen!

Jedes Engagement zählt!

Inspirationen, vorbereitete Methoden und vieles mehr, findet ihr auf generation-jetzt.de!



So kann der Verlauf eures Wahlkampfs aussehen:

1. Kick-off-Meeting

Thema finden, Strategie planen, Rollen verteilen, online auf [Generation-jetzt.de](https://www.generation-jetzt.de) registrieren.

2. Fit werden

Demokratie-Dienstage nutzen, weiterbilden, Wissen weitergeben.

Mehr Infos hierzu auf der Rückseite!

3. Kreativphase

Plan schmieden, Botschaften formulieren, Plakate gestalten, Social-Media-Posts planen, erste Aktionen starten.

4. Aktionstage

Wahlkampf-Stand, Kunstprojekt, Demo, Politiker*innen-Treffen, Social-Media-Kampagne pushen.

5. Spread the word


Message verbreiten und andere begeistern, online sowie offline — auf Social Media, im Bus, am Küchentisch.

6. Wahltage

Wahllokal zur U18-Wahl anbieten und teilnehmen und am 23. Februar wählen gehen.

7. Kampagnen-Finale und Reflexion

Ergebnisse teilen, auswerten, euch feiern und reflektieren!



Ab jetzt ist jeder Dienstag Demokratie-Dienstag!



Bis zur Bundestagswahl tauchen wir dienstags auf Social Media und in digitalen Veranstaltungsformaten in die Frage ein, wie wir gemeinsam an einer kinder- und jugendgerechten Gesellschaft bauen können. Aus verschiedenen Blickwinkeln und mit spannenden Impulsen und Referent*innen festigen wir unser Wissen, diskutieren aktuelle Themen und entwickeln konkrete Werkzeuge für euren Einsatz. Wir zeigen euch, wie ihr eure Anliegen in Wahlkampfzeiten laut und klar auf die Agenda bringt!


Wie könnt ihr mitmachen?

Macht auch ihr jeden Dienstag zum Demokratie-Dienstag und macht auf Social Media auf euren Wahlkampf aufmerksam. Macht deutlich, warum eure Perspektiven für unsere Demokratie wichtig sind, wie ihr euch für eine gerechte Gesellschaft einsetzt & was ihr Wähler*innen & Politiker*innen mitgeben möchtet.

Checkt unsere Veranstaltungsübersicht aus, meldet euch an, ladet andere ein und seid dabei. Veranstaltet im Diözesanverband, in eurer Stadt, in eurer Leitungsrunde eigene Formate und ladet Menschen dazu ein.

Teilt die Infos zu unseren und euren (digitalen) Formaten mit euren Freund*innen, in euren Verbänden und Netzwerken!"

Hier geht's zur
Veranstaltungsübersicht!



Wahlkampf-Challenges im Überblick:

Ihr könnt aus den Challenges wählen, sie alle durchlaufen oder eigene kreieren – ganz wie ihr Lust habt.

1. Wahlplakat-Challenges

Stellt konkrete Forderungen auf. Erstellt euer eigenes Wahlplakat.

2. Kreativ-Challenge

Überlegt euch kreative Formate, um eure Anliegen sicht- und erlebbar zu machen.

3. Demo-Challenge

Organisiert eine Demonstration in eurer Stadt.

4. Social Media-Challenge

Erstellt ein Video/Reel als Wahlwerbespot.

5. Schneeball-Challenge

Geht auf Personen in eurem Umfeld zu und überzeugt sie, kinder- und jugendgerechte Anliegen bei ihrer Wahlentscheidung zu berücksichtigen.

6. Wahl-Challenge

Geht wählen, motiviert andere und zeigt, wie wichtig jede Stimme ist.

7. Wahlparty-Challenge

Organisiert eine Wahlparty.



1. Start: Gemeinsam planen & loslegen 🚀



Euer Ziel:

Herausfinden, was euch wichtig ist, und einen Plan schmieden!

Was ihr macht:

- Überlegt: Was wollt ihr verändern? Was liegt euch am Herzen?
- Wie könnt ihr euer Anliegen erlebbar machen? Was wollt ihr lernen, verändern, tun?
- Findet euer Thema und gebt eurem Wahlkampf ein Motto.
- Erstellt eine Strategie: Wen wollt ihr erreichen und wie?

🔧 Material:

Große Papierbögen, bunte Stifte, Post-its, ein kreativer Raum für Ideen.

🎯 Euer Ergebnis:

Ein klarer Plan, ein cooles Motto für euren Wahlkampf – und richtig viel Motivation!

2. Eure Botschaft: Die Wahlplakat-Challenge 🎨



Euer Ziel:

Slogans und Forderungen so gestalten, dass alle hinschauen!

Task: Stellt konkrete Forderungen auf!

Was ihr macht:

- Überlegt: Was wollt ihr sagen? Was sind eure Forderungen?
- Lasst euch gerne von dem Wahlprogramm des BDKJ-Bundesverbands inspirieren.
- Kreiert eure eigenen Wahlslogans.
- Entwerft Wahlplakate, die knallen – ob mit Stiften oder digital.
- Bringt eure Plakate in die Stadt, in den Schaukasten der Gemeinde oder teilt sie online.


🔧 Material:

Plakatpapier, Marker, Grafiksoftware wie Canva. Eine Vorlage ist auch Teil dieses Starter-Kits. Wenn euch der Stil gefällt könnt ihr über den QR-Code auch weitere erstellen.

🎯 Euer Ergebnis:

Eure Forderungen werden sichtbar – offline und online!

3. Aktiv werden: Die Kreativ-Challenge 💡



Euer Ziel:

Euer Anliegen spielerisch und kreativ erlebbar machen.

Was ihr macht:

- Überlegt euch ein Projekt, das euch Spaß macht:
 - Klein, aber fein, z. B. in der Gruppenstunde: Demokratie-Memory, Stille Post mit politischen Begriffen, Demokratie-Quiz, Straßenumfrage zur Wahlalter-Absenkung in der Fußgängerzone, Instagram-Take-Over in der Gruppen-Stunde.
 - Groß und genial, z. B. auf Winterfreizeit: Poetry-Slam-Workshop für Wahlreden, Kunstprojekt zu Kinderrechten, Graffiti gegen rechts, Demokratie-Rallye: Wie kann eure Stadt FINTA*-freundlicher werden?.
- Gestaltet eure Aktionen so, dass andere mitmachen können.

🔧 Material:

Je nach Projekt – Farben, Fragebögen, Mikrofone ...

🎯 Euer Ergebnis:

Eure Ideen begeistern andere, und ihr erreicht mehr Menschen.

4. Auf die Straße: Die Demo-Challenge 🖐️



Euer Ziel:

Eure Botschaft laut und deutlich nach draußen tragen.

Was ihr macht:

- Organisiert eine Demo in eurer Stadt: Legt Route, Redebeiträge und Schilder fest.
- Oder: Organisiert einen Wahlstand auf dem Marktplatz.
- Ladet Menschen ein, mitzumachen, und werdet laut!
- Macht Fotos und teilt sie – zeigt, was ihr erreicht habt.

🔧 Material:

Genehmigungen, Transparente,...

🎯 Euer Ergebnis:

Eure Forderungen bekommen Öffentlichkeit und Aufmerksamkeit!

5. Macht eure Stimmen laut: Die Social Media-Challenge 📱



Euer Ziel:

Viele junge Menschen über digitale Kanäle erreichen.

Was ihr macht:

- Dreht ein witziges oder nachdenkliches Wahlvideo – z. B. eure Forderungen als Mini-Film.
- Erstellt Posts oder Reels unter den Hashtags #GenerationJetzt #DeineStimmefürDemokratie #DemokratieWerkstatt #bdkj
- Zeigt die Highlights eurer Aktionen und sprecht eure Community direkt an.


🔧 Material:

Smartphone, Video-Apps, Social Media-Account.

🎯 Euer Ergebnis:

Eure Botschaft geht viral – und erreicht Menschen, die ihr sonst nicht erreicht hättet.

6. Direkt vor Ort: Die Politiker*innen-Challenge 📅



Euer Ziel:

Den direkten Draht zu Politiker*innen und Entscheidungsträger*innen finden.

Was ihr macht:

- Ladet Politiker*innen ein und stellt eure Fragen.
- Geht in eure Nachbarschaft und kommt mit den Menschen ins Gespräch.
- Teilt eure Forderungen: Was muss sich ändern?

🔧 Material:

Einladungsschreiben, Mikrofone, ein Raum für Gespräche.

🎯 Euer Ergebnis:

Ihr habt mitentschieden und politische Kontakte geknüpft.

7. Schneeball-Challenge: Reden bewegt!



Euer Ziel:

Menschen in eurem Umfeld inspirieren, kinder- und jugendgerechte Anliegen bei ihrer Wahlentscheidung zu berücksichtigen.

Was ihr macht:

- Sprecht mit euren Eltern, Großeltern oder anderen Erwachsenen über ihre Wahlentscheidung.
- Erzählt ihnen, was euch wichtig ist und warum – eure Perspektive zählt!
- Findet eine Person, die bereit ist, sich intensiver mit den Anliegen von Kindern und Jugendlichen zu beschäftigen, und motiviert sie, diese bei ihrer Entscheidung zu berücksichtigen.
- Tauscht euch danach aus: Wie war es? Haben eure Argumente etwas bewegt?

Material:

Argumentationshilfen (z. B. kindergerechte Forderungen), ein ruhiger Gesprächsort.

Euer Ergebnis:

Ein inspirierendes Gespräch, das zum Nachdenken anregt – und hoffentlich viele Schneebälle, die ins Rollen kommen.

8. Wahl-Challenge: Eure Stimme zählt! 🗳️



Euer Ziel:

Selbst wählen gehen oder anderen zeigen, wie es geht.

Was ihr macht:

- Wenn ihr unter 18 Jahre alt seid: Informiert euch über die U18-Wahl und nehmt aktiv daran teil.
- Wenn ihr schon wahlberechtigt seid: Geht zur Bundestagswahl und nehmt eure Freund*innen mit.
- Erstellt einen „Wahlfahrplan“ für eure Gruppe: Wo ist das nächste Wahllokal? Was müsst ihr mitnehmen?
- Teilt eure Erfahrungen und zeigt anderen, wie wichtig es ist, wählen zu gehen.


🔧 Material:

Wahlunterlagen, Infomaterial zur U18-Wahl, Social-Media-Post-Vorlagen.

🎯 Euer Ergebnis:

Ihr habt eure Stimme abgegeben – oder dafür gesorgt, dass viele junge Menschen erfahren, wie Wählen geht.

9. Der große Abschluss: Feiert eine Wahlparty 🎉



Euer Ziel:

Gemeinsam zurückblicken, reflektieren und feiern.

Was ihr macht:

- Präsentiert, was ihr erreicht habt – z. B. mit einer Ausstellung oder einem Video.
- Überlegt, was gut lief und was ihr gelernt habt.
- Feiert mit allen, die dabei waren – ihr habt Großes geschafft!

🔧 Material:

Beamer, Getränke, Snacks, Musik, ihr wisst schon wie man feiert!

🎯 Euer Ergebnis:

Zusammenhalt und Lust auf mehr Engagement. .

Wahlkampfhilfe

Website

Mehr Wahlkampfhilfe in Form von Canva & Druckvorlagen, ausführliche Argumentations- und Arbeitshilfen, Materialsammlung mit Best Practices aus den Verbänden und vielem mehr findet ihr auf [Generation-jetzt.de](https://www.generationjetzt.de)

Merch

Mit dem Merch in diesem Starter-Kit möchten wir euch unterstützen die Generation jetzt! im Wahlkampf sichtbar zu machen! Aus den Perlen & dem Band, könnt ihr euch Generation jetzt! Era Bändchen basteln, der Rest ist wohl selbsterklärend.

Kontakt

Wenn ihr sonst noch etwas braucht, meldet euch jederzeit gerne bei uns! Über unsere Social Media Kanäle, per Mail an generationjetzt@bdkj.de oder per Telefon: 0172 7079288

