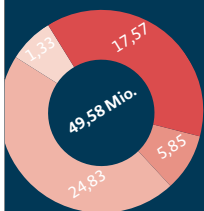
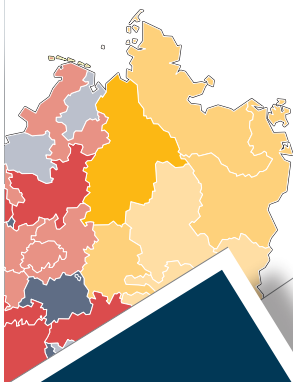


Katholische Kirche in Deutschland Statistische Daten 2023



Kirchliches Handbuch
Statistisches Jahrbuch der Bistümer
im Bereich der Deutschen Bischofskonferenz





PERSONALSTATISTIK FÜR DAS JAHR 2023

| | |
|------------------------------|------------|
| Wohnbevölkerung ¹ | 84,7 Mio. |
| Katholiken ² | 20.345.872 |
| % der Bevölkerung | 24% |
| Protestanten ³ | 18.560.000 |

PRIESTER

| | |
|--|--------|
| Weltpriester | 9.723 |
| Ordenspriester ⁴ | 1.979 |
| Insgesamt ⁵ | 11.702 |
| - davon im aktiven pastoralen Dienst | 7.593 |
| - Weltpriester | 5.715 |
| - Ordenspriester ⁴ | 1.878 |
| - darunter Pfarrseelsorger in der Kirchengemeinde | 5.971 |
| - Weltpriester | 4.572 |
| - Ordenspriester ⁴ | 1.399 |
| Neuweihen | 38 |
| - Weltpriester | 34 |
| - Ordenspriester ⁶ | 4 |

STÄNDIGE DIAKONE

| | |
|------------------|-------|
| - im Hauptberuf | 1.166 |
| - mit Zivilberuf | 1.980 |
| Neuweihen | 46 |

GEMEINDEASSISTENT(INN)EN /-REFERENT(INN)EN

| | |
|------------|-------|
| - männlich | 863 |
| - weiblich | 3.181 |

PASTORALASSISTENT(INN)EN /-REFERENT(INN)EN

| | |
|------------|-------|
| - männlich | 1.553 |
| - weiblich | 1.479 |

1 Statistisches Bundesamt, Pressemitteilung vom 25.1.2024.

2 Katholikenzahl nach Angaben der Bistümer (Stand: 31.12.2023).
Einführung von OSCI-XMeld zum 1.11.2015.

3 EKD: Berechnung auf Basis der gemeldeten vorläufigen Zahlen aus den Gliedkirchen
der EKD zum Stichtag 31.12.2023.

4 Im Dienst des Bistums.

5 Ohne Bischöfe, ohne außerhalb des Bistums wohnende; tätige.

6 DOK, Deutsche Ordensoberrkonferenz in Deutschland – nicht aus anderen Provinzen.

ECKDATEN DES KIRCHLICHEN LEBENS IN DEN BISTÜMERN
DEUTSCHLANDS 2023
ÄUSSERUNGEN DES KIRCHLICHEN LEBENS

| (ERZ-)BISTUM / JURISDIKTIONS- BEREICH | PFARREIEN | KATHOLIKEN ¹ | GOTTESDIENST- TEILNEHMER ^{2,3} | | TAUFEN | ERST- KOMMU- NIONEN | FIR- MUN- GEN | TRAU- UNGEN | BESTAT- TUNGEN | EIN- TRITTE ⁴ | WIEDER- AUFNAH- MEN | AUS- TRITTE |
|---|--------------|-------------------------|--|------------|----------------|---------------------------|---------------------|----------------|-------------------|-----------------------------|---------------------------|----------------|
| | | | 1.000 | % | | | | | | | | |
| Aachen | 326 | 906.364 | 38 | 4,2 | 6.005 | 6.245 | 2.755 | 1.032 | 9.606 | 34 | 159 | 15.200 |
| Augsburg | 1.033 | 1.154.485 | 100 | 8,7 | 9.173 | 10.049 | 8.254 | 2.085 | 13.132 | 65 | 264 | 21.277 |
| Bamberg* | 345 | 592.340 | 41 | 6,9 | 3.532 | 4.056 | 2.979 | 822 | 6.724 | 49 | 102 | 10.909 |
| Berlin* | 51 | 361.983 | 28 | 7,7 | 1.610 | 1.952 | 1.157 | 268 | 1.762 | 68 | 103 | 11.131 |
| Dresden-Meißen | 37 | 130.991 | 15 | 11,3 | 642 | 807 | 871 | 121 | 976 | 25 | 19 | 2.771 |
| Eichstätt | 271 | 352.237 | 35 | 10,0 | 2.554 | 2.878 | 2.467 | 532 | 4.072 | 15 | 57 | 6.210 |
| Erfurt | 33 | 134.371 | 14 | 10,5 | 675 | 1.039 | 816 | 167 | 1.233 | 14 | 12 | 1.811 |
| Essen | 40 | 658.120 | 33 | 5,0 | 3.669 | 4.252 | 2.128 | 663 | 7.457 | 58 | 118 | 12.162 |
| Freiburg* | 1.048 | 1.600.735 | 84 | 5,3 | 10.005 | 11.410 | 8.099 | 2.415 | 18.951 | 93 | 307 | 33.835 |
| Fulda | 170 | 337.712 | 28 | 8,4 | 1.800 | 2.271 | 1.784 | 497 | 3.831 | 50 | 76 | 6.016 |
| Görlitz | 16 | 28.862 | 4 | 13,9 | 125 | 208 | 159 | 45 | 240 | 10 | 5 | 392 |
| Hamburg* | 29 | 351.683 | 21 | 5,8 | 1.255 | 1.854 | 1.106 | 238 | 1.661 | 57 | 101 | 12.108 |
| Hildesheim | 119 | 523.039 | 29 | 5,5 | 2.588 | 3.187 | 2.072 | 491 | 5.223 | 76 | 142 | 10.242 |
| Köln* | 509 | 1.678.754 | 84 | 5,0 | 10.278 | 12.383 | 6.018 | 1.990 | 17.595 | 144 | 339 | 40.913 |
| Limburg | 48 | 520.023 | 34 | 6,5 | 2.904 | 3.783 | 2.378 | 670 | 5.852 | 62 | 183 | 13.032 |
| Magdeburg | 44 | 71.925 | 7 | 9,5 | 264 | 235 | 240 | 81 | 643 | 7 | 10 | 1.224 |
| Mainz | 302 | 621.003 | 33 | 5,3 | 3.549 | 4.263 | 3.048 | 747 | 6.863 | 64 | 165 | 13.550 |
| München u. Freising* | 748 | 1.454.644 | 105 | 7,2 | 11.155 | 12.741 | 10.893 | 2.409 | 15.507 | 105 | 464 | 32.874 |
| Münster | 208 | 1.669.329 | 85 | 5,1 | 11.919 | 13.340 | 8.588 | 2.278 | 18.772 | 98 | 220 | 29.755 |
| Osnabrück | 208 | 507.858 | 33 | 6,4 | 3.497 | 3.997 | 3.338 | 635 | 5.201 | 59 | 86 | 8.309 |
| Paderborn* | 603 | 1.326.789 | 65 | 4,9 | 7.590 | 9.471 | 4.895 | 1.534 | 15.509 | 95 | 163 | 21.667 |
| Passau | 305 | 422.698 | 30 | 7,1 | 3.568 | 3.670 | 2.075 | 788 | 5.342 | 23 | 102 | 6.781 |
| Regensburg | 631 | 1.049.299 | 104 | 9,9 | 8.106 | 8.785 | 7.733 | 1.844 | 13.255 | 40 | 206 | 17.008 |
| Rottenburg-Stuttgart | 1.021 | 1.617.010 | 104 | 6,4 | 10.718 | 12.437 | 11.028 | 2.294 | 16.742 | 129 | 303 | 29.973 |
| Speyer | 70 | 450.786 | 22 | 4,9 | 2.496 | 3.127 | 2.165 | 584 | 5.916 | 42 | 110 | 9.158 |
| Trier | 600 | 1.174.166 | 49 | 4,2 | 7.030 | 8.531 | 5.124 | 1.338 | 15.651 | 47 | 210 | 22.618 |
| Würzburg | 603 | 648.666 | 46 | 7,1 | 4.467 | 4.864 | 3.751 | 965 | 8.457 | 23 | 97 | 11.588 |
| Militärseelsorge | - | - | - | - | 71 | - | 21 | 32 | 6 | 7 | 4 | 180 |
| Insgesamt | 9.418 | 20.345.872 | 1.271 | 6,2 | 131.245 | 151.835 | 105.942 | 27.565 | 226.179 | 1.559 | 4.127 | 402.694 |

* Erzbistum.

1 Nach Angaben der Pfarreien und Bistümer.

2 Digitale Angebote sind unberücksichtigt.

3 Durchschnittszahlen. Geringfügige Abweichungen sind durch Rundungen bedingt.

4 Von den 1.559 Eintritten waren 1.340 Protestanten.

KIRCHLICHE STATISTIK DER BISTÜMER IN DEUTSCHLAND

JAHRESERHEBUNG 2023

LÄNDERTABELLE¹

| LAND | KATHOLIKEN ² | GOTTESDIENST- TEILNEHMER ^{2,3} | | TAUFEN | ERST- KOMMU- NIONEN | FIR- MUN- GEN | TRAU- UNGEN | BESTAT- TUNGEN | EIN- TRITTE | WIEDER- AUFNAH- MEN | AUS- TRITTE |
|-------------------------|-------------------------|--|------------|----------------|---------------------------|---------------------|----------------|-------------------|----------------|---------------------------|----------------|
| | ANZAHL | 1.000 | % | | | | | | | | |
| Baden-Württemberg | 3.219.343 | 189 | 5,9 | 20.728 | 23.861 | 19.127 | 4.713 | 35.706 | 222 | 610 | 63.836 |
| Bayern | 5.675.095 | 461 | 8,1 | 42.560 | 47.050 | 38.155 | 9.445 | 66.493 | 320 | 1.292 | 106.663 |
| Berlin | 275.399 | 22 | 8,1 | 1.332 | 1.575 | 890 | 190 | 1.331 | 55 | 91 | 9.123 |
| Brandenburg | 88.513 | 6 | 7,4 | 281 | 379 | 265 | 87 | 481 | 17 | 13 | 1.942 |
| Bremen | 59.168 | 4 | 6,8 | 294 | 338 | 306 | 56 | 441 | 9 | 16 | 1.336 |
| Hamburg | 157.311 | 11 | 7,0 | 618 | 907 | 614 | 78 | 507 | 24 | 57 | 6.833 |
| Hessen | 1.202.380 | 79 | 6,5 | 6.282 | 8.286 | 5.735 | 1.485 | 13.392 | 161 | 363 | 26.324 |
| Mecklenburg-Vorpommern | 51.176 | 4 | 7,9 | 169 | 235 | 166 | 49 | 316 | 8 | 6 | 1.115 |
| Niedersachsen | 1.214.516 | 73 | 6,0 | 7.588 | 8.789 | 6.750 | 1.454 | 12.475 | 153 | 258 | 20.710 |
| Nordrhein-Westfalen | 5.954.077 | 289 | 4,8 | 37.453 | 43.499 | 22.605 | 7.068 | 65.952 | 402 | 945 | 115.431 |
| Rheinland-Pfalz | 1.446.643 | 69 | 4,8 | 8.889 | 10.553 | 6.755 | 1.849 | 18.016 | 84 | 290 | 29.042 |
| Saarland | 487.204 | 18 | 3,6 | 2.734 | 3.270 | 2.107 | 530 | 7.094 | 20 | 98 | 9.662 |
| Sachsen | 141.854 | 17 | 11,8 | 699 | 941 | 985 | 148 | 1.075 | 28 | 18 | 2.877 |
| Sachsen-Anhalt | 65.141 | 6 | 9,4 | 242 | 211 | 211 | 75 | 595 | 7 | 10 | 1.127 |
| Schleswig-Holstein | 157.475 | 6 | 4,1 | 518 | 788 | 376 | 121 | 908 | 26 | 40 | 4.476 |
| Thüringen | 150.577 | 17 | 11,0 | 787 | 1.153 | 874 | 185 | 1.391 | 16 | 16 | 2.017 |
| Länder insgesamt | 20.345.872 | 1.271 | 6,2 | 131.174 | 151.835 | 105.921 | 27.533 | 226.173 | 1.552 | 4.123 | 402.514 |

1 Amtshandlungen des Jurisdiktionsbereichs der Militärseelsorge sind nicht ausgewiesen. Aufgrund methodischer Änderungen sind die Katholikenzahlen in einzelnen Bundesländern nur bedingt mit den Vorjahreswerten vergleichbar.

2 Nach Angaben der Pfarreien und Bistümer.

3 Durchschnittszahlen; Geringfügige Abweichungen sind durch Rundungen bedingt. Digitale Angebote sind unberücksichtigt.



MITGLIEDER IN ORDENSINSTITUTEN⁶

| | |
|------------------------------|--------|
| Ordensmänner insgesamt | 3.223 |
| -davon Ordenspriester | 2.429 |
| Ordensfrauen insgesamt | 10.211 |
| -davon Tätige Gemeinschaften | 9.340 |
| Kontemplative Gemeinschaften | 871 |

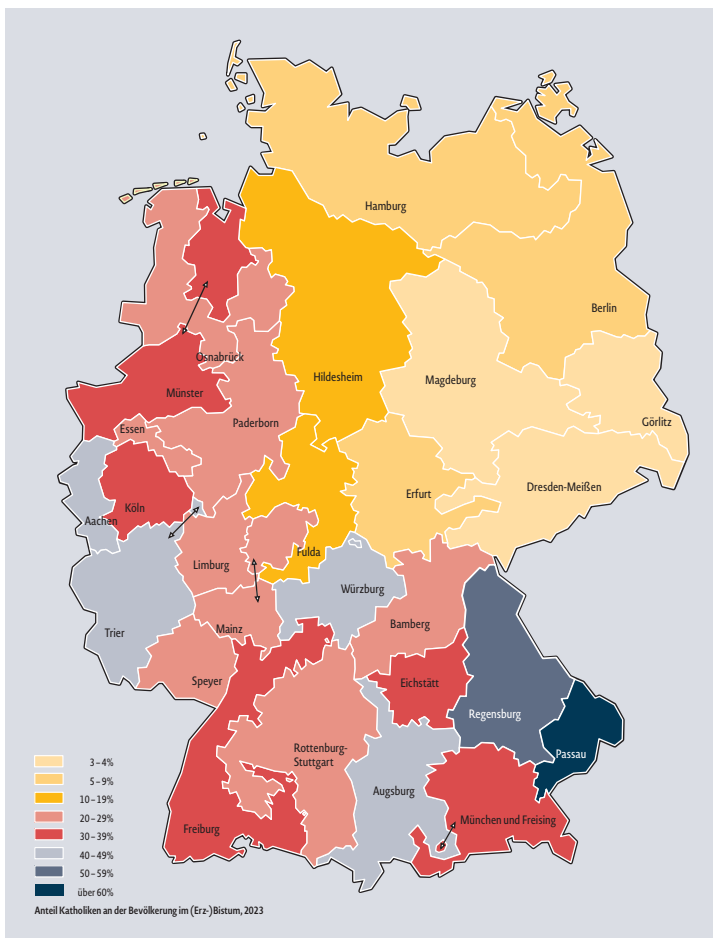
MITGLIEDER IN SÄKULARINSTITUTEN INSGESAMT⁷


| | |
|---------------|-----|
| -davon Frauen | 929 |
| Männer | 100 |

⁷ Arbeitsgemeinschaft der Säkularinstitute – ohne im Ausland Lebende. Vier Mitglieder der AGSI haben für 2023 keine Daten übermittelt.

KATHOLIKEN IN DEUTSCHLAND

www.bistumsatlas.de/bistumskarten/





Arbeitshilfen

Nr. 342

Katholische Kirche in Deutschland

Zahlen und Fakten 2023/24

Bonn, 2024

Zum 14. Mal präsentiert die katholische Kirche in Deutschland umfassende Zahlen und Fakten in einer Arbeitshilfe. Mit Schaubildern, Diagrammen, Grafiken und persönlichen Zeugnissen werden unter anderem die Eckdaten kirchlichen Lebens, die Zahlen zu kategorialer Seelsorge, Gemeinden anderer Sprachen und Riten, Jugendarbeit und den Bildungs- und Kulturangeboten der Kirche dargestellt. Das Engagement für Notleidende und Geflüchtete, die Caritasarbeit und der Einsatz der Hilfswerke spielen ebenso eine Rolle wie die Arbeit der Orden und Verbände. In dieser Ausgabe werden mit den Schwerpunktthemen „Bedeutung der Kirche in der Gesellschaft“, „Kirche: eine große Friedensbewegung unserer Zeit“ und „Synodalität im Vatikan und in Deutschland“ besondere Akzente gesetzt. Auch die Herausforderungen zu sexualisierter Gewalt und Prävention werden thematisiert.

Die Broschüre kann unter www.dbk.de in der Rubrik „Publikationen“ bestellt oder als PDF-Datei heruntergeladen werden. (www.dbk-shop.de/de/publikationen/arbeitshilfen/katholische-kirche-deutschland-zahlen-fakten-2023-24-bonn-2024.html)

Mehr Informationen zur kirchlichen Statistik unter www.dbk.de/kirche-in-zahlen/kirchliche-statistik



HERAUSGEBER

Sekretariat der
Deutschen Bischofskonferenz
Kaiserstraße 161, 53113 Bonn
www.dbk.de

Stand: 27.6.2024